




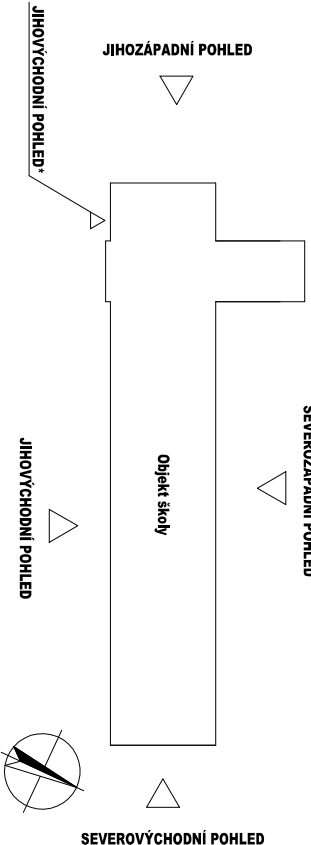
- LEGENDA ZNAČEK:**

- |    |  |
|----|--|
| 01 | STÁLICI PĚSTOVÁNÁ OKNA, BUDOU PONECHÁNA.   |
| 02 | NOVÁ PĚSTOVÁNÁ OKNA, STÁLICI DĚLENÁ OKNA VIKTRU BUDOU PONECHÁNA  |
| 03 | OKNA SUTĚREBNÍ BUDOU VYMĚNĚNA ZA NOVÁ PĚSTOVÁNÁ  |
| 04 | STÁLICI STĚNA BUDĚ ZATEPLENA KONTAKTNÍM ZATEPLENÍM SYSTÉMEM S TĚPELNOU ISOLACÍ Z POLYSTYRENU (SKUPINA DLE TECHNICKÉ PRÁVY ZS1 A V SOLOVCE ČÁSTI ZS2), BĚVNĚ ŘEŠENÍ DLE POŽADAVKŮ OBJEDNATELE                           |
| 05 | POJADNÍ PÁSEY TĚPELNÉ ISOLACE KONTAKTNÍM ZATEPLENÍM SYSTÉMEM BUDĚ PROJEKOVÁ Z DĚSEN Z VNĚŠNÍCH VÝKLEN SKUPINA DLE TECHNICKÉ PRÁVY ZS1, MĚVNĚ ŘEŠENÍ DLE POŽADAVKŮ OBJEDNATELE  |
| 06 | STÁLICI STĚSNĚNÍ KRYTINA TYPU ETERTNIT BUDĚ PONECHÁNA  |
| 07 | STÁLICI VIKTR  |
| 08 | STÁLICI STĚNA BUDĚ ZATEPLENA KONTAKTNÍM ZATEPLENÍM SYSTÉMEM S TĚPELNOU ISOLACÍ Z POLYSTYRENU (SKUPINA DLE TECHNICKÉ PRÁVY ZS1 A V SOLOVCE ČÁSTI ZS2), POVRCH PĚSTOVÁNÍMĚ TĚRACÍ BĚVNĚ ŘEŠENÍ DLE POŽADAVKŮ OBJEDNATELE |
| 09 | KRYCÍ KAPITÁLY VYŠETŘENÍ KONTROLNÍ VZT. ZÁKLADNÍ - PODROBNÝ POHLED VIZ SKUPINOVÁ ČÁST PROJEKTOVÉ DOKUMENTACE   |

- ## LEGENDA MATERIALŪ:

- |   |  |
|---|--|
|  | FAKSA S TENKOU DĚ BAREVNĚHO ŘEŠENÍ (NEJEN SOUČÁSTÍ TĚTO DOKUMENTACE)             |
|  | FAKSA S TENKOU DĚ BAREVNĚHO ŘEŠENÍ (NEJEN SOUČÁSTÍ TĚTO DOKUMENTACE)             |
|  | STŘEŠNÍ KARTKA TYPU ETIKETNÍ - OPRAVA STŘEŠNÍ NEJEN PŘEDČÍTELEM TĚTO DOKUMENTACE |

### PŮDORYSNÉ SCHÉMA OBJEKTU



**POZNÁMKA:**

- Každé vezení bude usmrcováno do tlaňáků, která bude přikována k řasce a přikryta zlepkovým systémem.

- Výtod vody bude upraven dle popisu v technické zprávě. V takové části této dokumentace chorona výtři, narou výtod vody postupuje bude zaznamenána chrou pádenou

AKCE:		Projektová dokumentace Zateplení Základní školy Česká Třebová, Habrmanova ulice Základní škola, Habrmanova 1500, 560 02 Česká Třebová	
PROJEKTANT:	DEKPROJEKT s.r.o. Tiskařská 10/257, PRAHA 10, 108 00 TEL 234 054 284 FAX 234 054 291	OBJEDNÁTEL:	Město Česká Třebová Staré náměstí 78 560 02 Česká Třebová
STUPĚŇ DOKUMENTACE:	DPS - DOKUMENTACE PRO PROVEDENÍ STAVBY	PARÉ:	
ČÁST DOKUMENTACE:	D.1.1. ARCHITEKTONICKO-STAVEBNÍ ŘEŠENÍ		
OBSAH VÝKRESU:	Pohled jihovýchodní - návrhový stav		
VÝPRAČOVAL:	ZODPOVĚDNÝ PROJEKTANT:	FORMÁT	A3 (2 x A4)
Ing. Adam Kermes	Ing. Pavel Štajnt	DATUM:	září 2016
KONTROLOVAL:		MĚŘÍTKO:	1:75
Ing. Ctibor Hůlka		ČÍSLO ZAKÁZKY:	2016-005705-KeA
	Pořadové číslo v deníku autorizované osoby: 166	ČÍSLO VÝKRESU:	D.1.2.26