




**LEGENDA MÍSTNOSTÍ**

Č. m.	Název místnosti	Plocha (m <sup>2</sup> )	Podlaha	Okenní podl.	Okenní stře	Podstata
1.01	Chodba	14,20	Na dlehu	+4,50	Vp. vně	Vp. vně
1.02	Stair	5,00	Na dlehu	+4,50	Vp. vně	Vp. vně
1.03	Stair	5,00	Na dlehu	+4,50	Vp. vně	Vp. vně
1.04	Stair	7,20	Na dlehu	+4,50	Vp. vně	Vp. vně
1.05	Stair	6,01	Na dlehu	+4,50	Vp. vně	Vp. vně
1.06	Stair	7,21	Na dlehu	+4,50	Vp. vně	Vp. vně
1.07	Stair - balkon	4,13	Na dlehu	+4,50	Vp. vně	v. 1000 mm
1.08	Stair	11,5	Na dlehu	+4,50	Vp. vně	Vp. vně
1.09	Stair - balkon	12,00	Na dlehu	+4,50	Vp. vně	Vp. vně
1.10	Stair	4,10	Na dlehu	+4,50	Vp. vně	v. 2000 mm
1.11	Stair	6,0	Na dlehu	+4,50	Vp. vně	Vp. vně
1.12	Stair	4,30	Na dlehu	+4,50	Vp. vně	v. 1000 mm
1.13	Stair	11,00	Na dlehu	+4,50	Vp. vně	Vp. vně
1.14	Stair - dlehu	12,30	Na dlehu	+4,50	Vp. vně	Vp. vně
1.15	Stair - dlehu	12,20	Na dlehu	+4,50	Vp. vně	Vp. vně
1.16	Stair - dlehu	12,00	Na dlehu	+4,50	Vp. vně	v. 2000 mm
1.17	Stair - dlehu	14,00	Na dlehu	+4,50	Vp. vně	v. 2000 mm

**LEGENDA ZDIVA**

-  Zdivo z plechů výškově odlišných (výš. 1000 mm) na balkoně a při výš. 1000 mm
-  Zdivo z plechů výškově odlišných (výš. 1000 mm) na balkoně a při výš. 1000 mm
-  Obecné zdivo