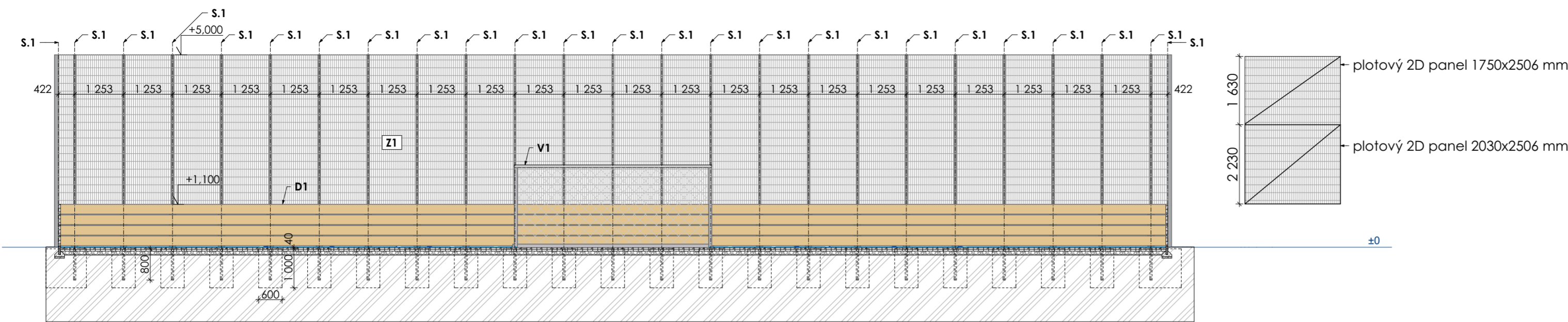
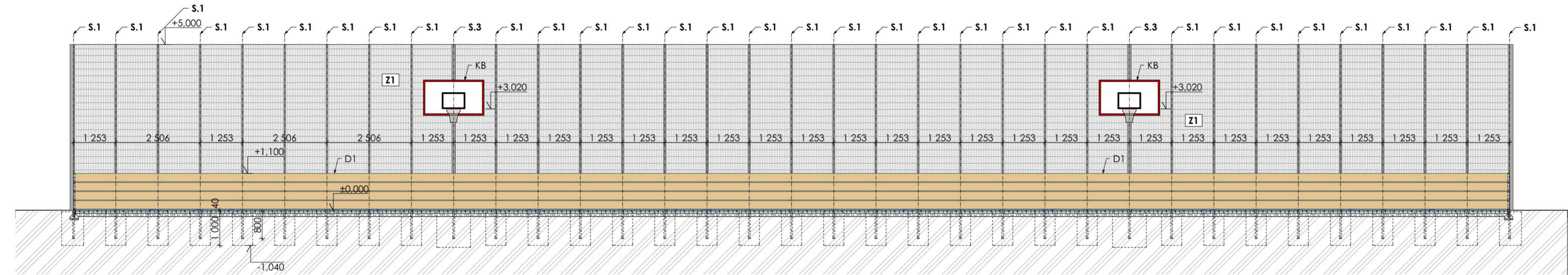


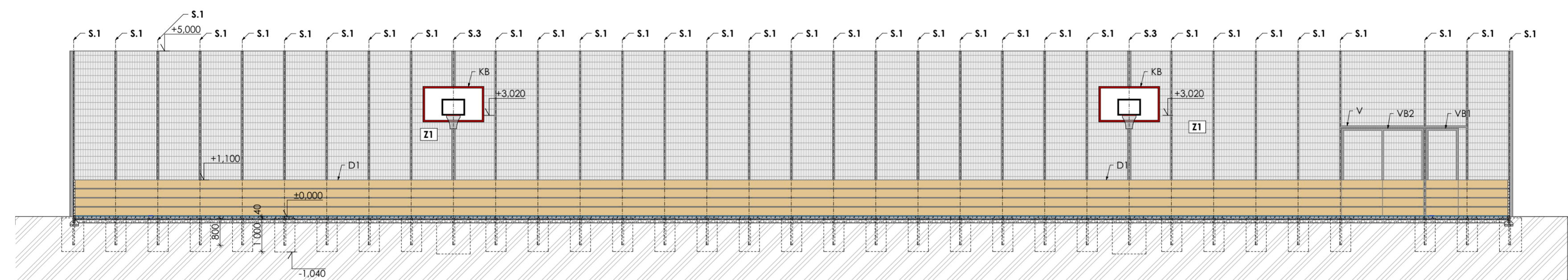
POHLED P1 a P4



POHLED P2



POHLED P3



LEGENDA PRVKŮ

- S.1 Sloupy pro ochranné síť H=5,0m, L=6,0m, 100x60x5, povrch. úp. žárovým zinkováním
- BK Branková konstrukce 5x2m, spodní hloubka 1,6m, horní 1,1m, pozink, zajištění proti překlopení, síť
- KB Basketbalový koš, vyložení 2250 mm, sklolaminátová deska 180 x 105 mm, povrch odolný proti poškrábání a počasí
- Z1 2D síť ze svařovaného pletiva, oplocení bude tvořeno ze dvou kusů 2D sítě
- D1 Mantinel tvořený dřevěnými prkny 250x2500 tl. 35mm
- BV Brána vstupní
- S.3 Pozinkovaný sloup 200x100x6,3mm, výšky 5,0m nad úrovní hrací plochy, upraven pro uchycení basketbalového koše

MATERIÁL: Ocel: S235J0
Beton: C16/20 XC1
povrchová úprava sloupů žárovým zinkováním

Poznámka:
Pro hladké uložení jeklových sloupů do základových patek je nutné při betonáži vložit do patek plastové chráničky. Pro sloupy S.1 chráničku PVC KG DN 150 a pro sloupy S.3 chráničku PVC KG DN 250.

akce

**REKONSTRUKCE
SPORTOVIŠTĚ ZŠ,
ČESKÁ TŘEBOVÁ**

stupeň dokumentace

DPS

místo

Česká Třebová
k.ú. Parník [621820]

stavebník

Město Česká Třebová

projektant

MOTION CONSTRUCTION s.r.o.
Na Petyncce 123/47
Praha - Břevnov 169 00



odpovědný projektant

Ing. Jiří Dvořák
ČKAIT: 0013777

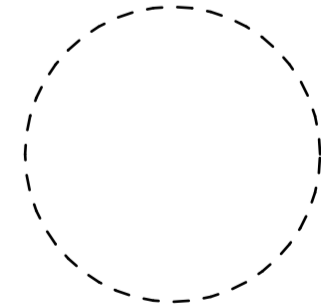
vypracoval

Ing. Jiří Dvořák
Petr Jandák

část projektové dokumentace

**DOKUMENTACE
STAVEBNÍCH OBJEKTŮ**

autORIZAČNÍ RAŽÍTKO



výkres

POHLEDY NA OPLOCENÍ

datum	revize
06.06.2018	
formát	měřítko
A2	1:100
číslo výkresu	paré

D.1.8