2. ETAPA VÝSTAVBY

1. ETAPA VÝSTAVBY

PŘELOŽKA KABELU VO Z DEMONT. SLOUPU

SS300 NKE 1P

CYKY-J 4x10-38m

CYKY-J 4x10-42m

CYKY-J 4x10-35m

CYKY-J 4x10-25m

CYKY-J 4x10-18m

CYKY-J 4x10-44m

CYKY-J 4x10-42m

CYKY-J 4x10-39m

CYKY-J 4x10-39m

CYKY-J 4x10-68m

NAPOJIT NA STÁV. ROZVOD VO

ÚPRAVA SKŘÍNĚ DOPLNĚNÍM SVODIČE BLESK. PROUDŮ

SP182 NSP 1P

2xAYKY 3x240+120

2xAYKY 3x120+70

NAPOJIT NA VENKOVNÍ VEDENÍ VO

AXEKVCE 3x1x240

AYKY 3x120+70

Slovanská

Vinohradská

ROZVODNÁ SOUSTAVA: 3 PEN AC 50Hz 230/400V/TN-C
DRUH OCHRANNÉHO OPATŘENÍ: AUTOMATICKÉ ODPOJENÍ OD ZDROJE
ZÁKLADNÍ OCHRANA: POLOHOU
IZOLACÍ ŽIVÝCH ČÁSTÍ
KRYTY NEBO PŘEKÁŽKAMI
OCHRANA PŘI PORUŠE: AUTOMATICKÝM ODPOJENÍM
V PŘÍPADĚ PORUCHY
PŮSOBENÍ VNĚJŠÍCH VLIVŮ: DLE ČSN 33 2000-3

VZOROVÝ ŘEZ VÝKOPEM 1 (TRASA POD CHODNÍKEM)

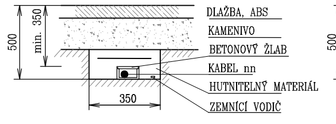

VZOROVÝ ŘEZ VÝKOPEM 2 (TRASA POD CHODNÍKEM)

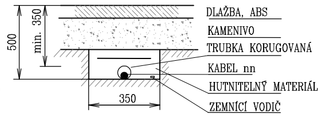

VZOROVÝ ŘEZ VÝKOPEM 3 (TRASA POD MÍSTNÍ KOMUNIKACÍ)

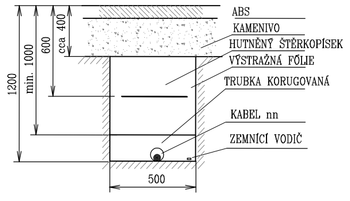

KABELY BUDOU ULOŽENY V KABELOVÝCH CHRÁNIČKÁCH KOPOFLEX.
V NOVĚ ZADLÁŽDĚNÉM CHODNÍKU JE ULOŽENA REZERVNÍ CHRÁNIČKA.
PŘI KŘÍŽENÍ S PLYNOVODEM A PŘÍPOJKAMI BUDOU KABELY ULOŽENY V BETONOVÝCH ŽLABECH PŘESAHUJÍCÍCH OBRYS PLYNOVODU O 1m NA KAŽDOU STRANU.

STÁVAJÍCÍ SÍTĚ

- KABELOVÉ VEDENÍ VN
- KABELOVÉ VEDENÍ VN- ČD TELEMATICA
- KABELOVÉ VEDENÍ NN
- VO — KABELOVÉ VEDENÍ VO
- VENKOVNÍ VEDENÍ NN
- STL PLYNOVOD
- NTL PLYNOVOD
- ZRUŠENÝ PLYNOVOD
- SDĚL. VEDENÍ TELEFÓNICA O2
- ZRUŠENÉ SDĚL. VEDENÍ TELEFÓNICA O2
- TN — SDĚL. VEDENÍ ČD TELEMATIKA
- VODOVOD
- KANALIZACE

VE SPOLEČNÉ TRASE S ROZVODY TELEFÓNICA O2 JSOU ULOŽENY SÍTĚ KABELOVÉ TELEVIZE

LEGENDA ZAŘÍZENÍ VO

- NOVÉ KABELOVÉ VEDENÍ VO
- ATYPICKÉ DVOURAMENNÉ VÝBOJKOVÉ SVÍTIDLO S KULOVÝMI STÍNIDLY PR. 400mm MA OCELOVÉM, ŽÁROVĚ ZINKOVANÉM STOŽÁRU PR. 114mm A AKTIVNÍ VÝŠKY 5,5m OPATŘENÉM ČERNÝM KRYCÍM NÁTĚREM–VIZ FOTO.
- NOVÁ POJSTKOVÁ SKŘÍŇ S OZNAČENÍM TYPU

POZNÁMKA:

PŘED ZAHÁJENÍM ZEMNÍCH PRACÍ JE NUTNO ZAJISTIT VYTYČENÍ POLOHY VŠECH STÁVAJÍCÍCH PODZEMNÍCH VEDENÍ.
PŘI STYKU S JINTM STÁVAJÍCÍM PODZEMNÍM VEDENÍM JE TŘEBA DODRŽET PODMÍNKY SPRÁVCŮ TĚCHTO SÍTÍ!

PŘI SOUBĚHU A KŘÍŽENÍ S PODZEMNÍM VEDENÍM JE NUTNO DODRŽET ODSTUPOVÉ VZDÁLENOSTI DLE ČSN 73 6005.

PŘED UVEDENÍM DO PROVOZU MUSÍ BÝT ELEKTROINSTALACE PODROBENA VĚCHOZÍ REVIZI VE SMYSLU ČSN 33 2000-6

Zodp. projektant	Vypracoval	Kreslil	ADECO s.r.o. Komenského 726 560 02 Česká Třebová
Ing. V. Šplíchal	Ing. V. Šplíchal		
Kraj : Pardubický	Obec: Česká Třebová		
Investor: Město Česká Třebová			Datum: XII/2012
Stavba: Rekonstrukce VO v ulici Slovanská, Česká Třebová Dokumentace pro stavební povolení a provedení stavby			Stupeň: DPS Zak.čís.: 44/2012 Arch. číslo: 1129
Obsah: Situace celková a koordinační			Měřítko: 1:400 Čís.výkr.: C1